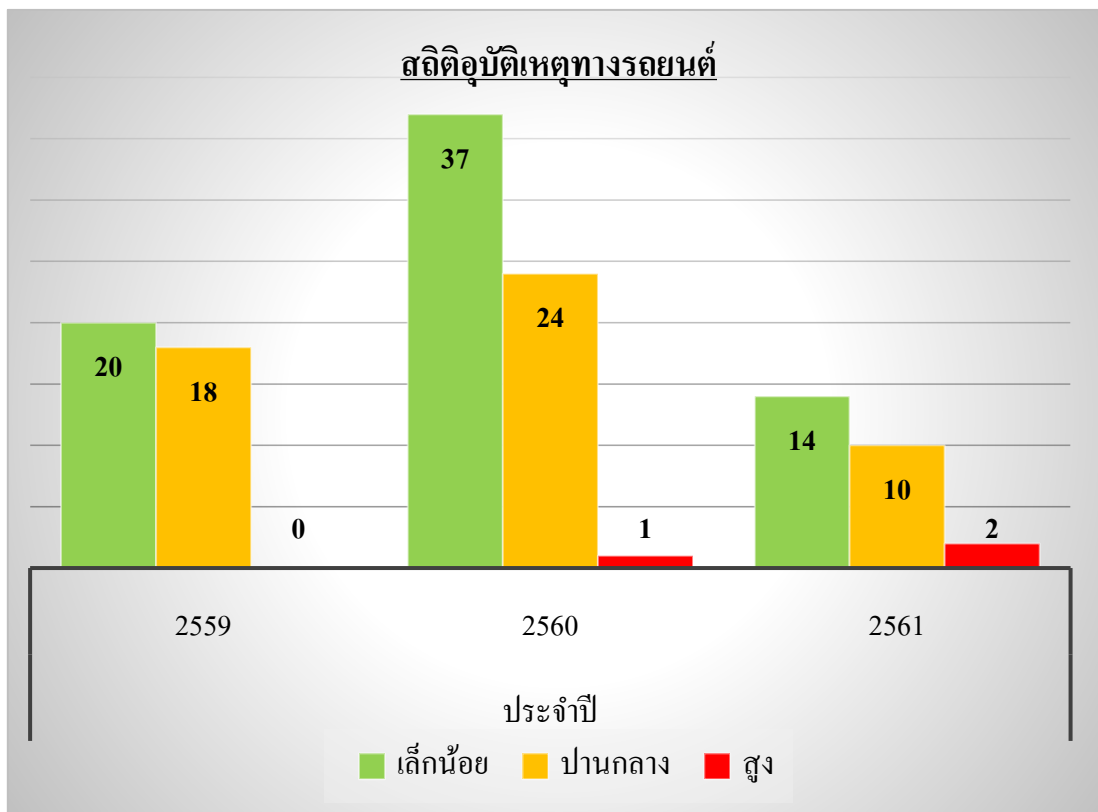
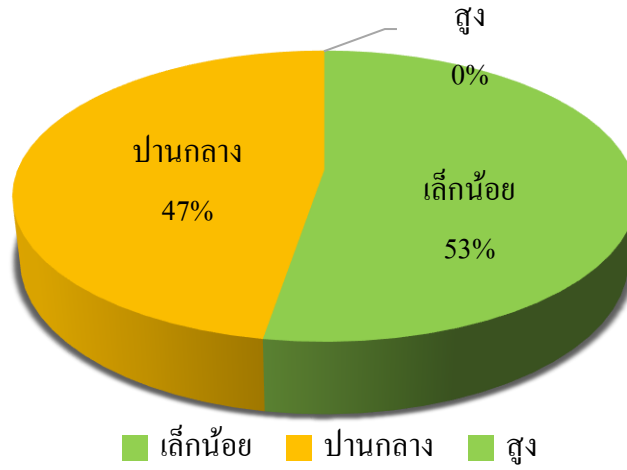


## สรุปสถิติอุบัติเหตุทางรถยนต์

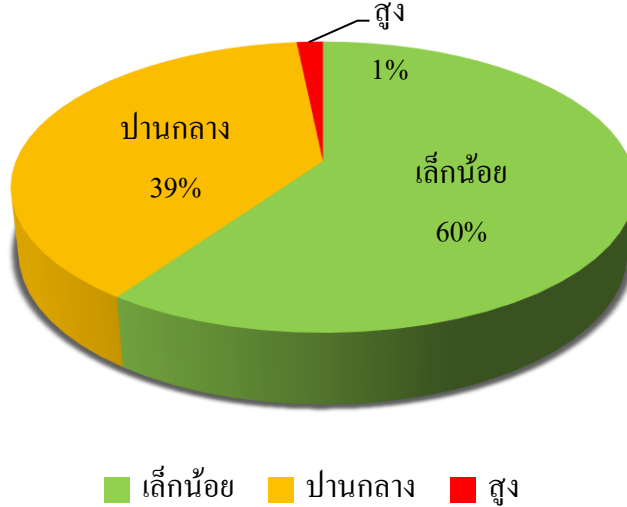
ระดับความรุนแรง ของอุบัติเหตุ	ประจำปี		
	2559	2560	2561
เล็กน้อย	20	37	14
ปานกลาง	18	24	10
สูง	0	1	2
รวมแต่ละปี	38	62	26



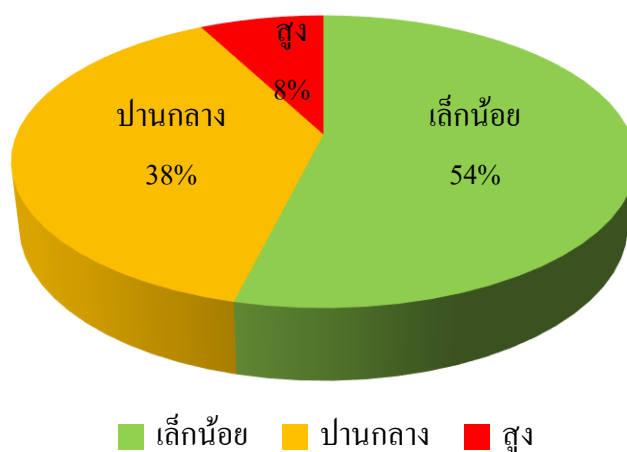
สถิติอุบัติเหตุทางรถยนต์ปี 2559



สถิติอุบัติเหตุทางรถยนต์ปี 2560

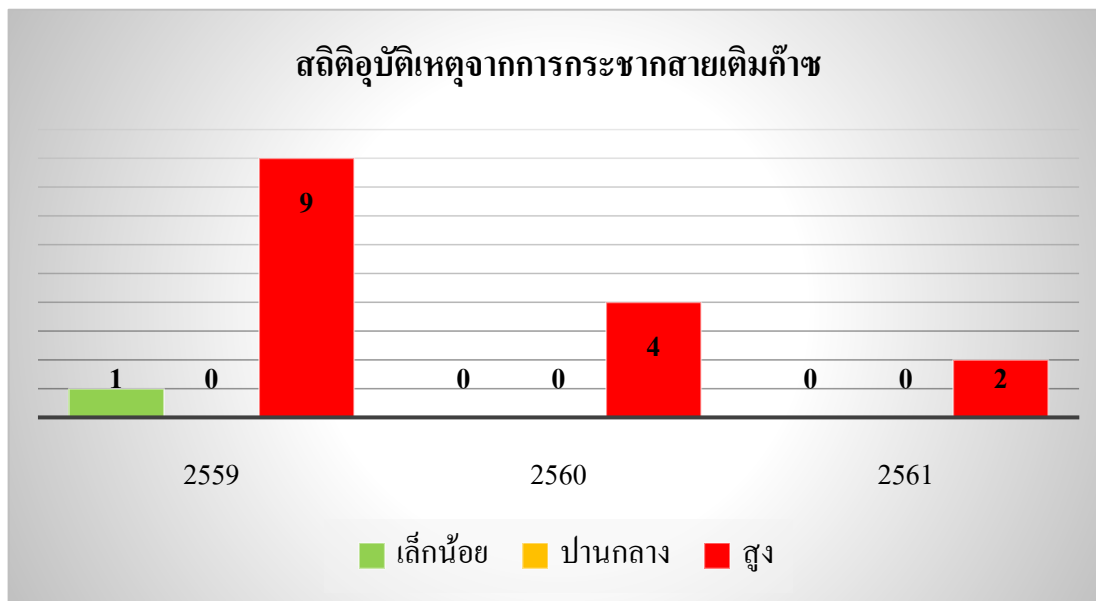


สถิติอุบัติเหตุทางรถยนต์ปี 2561

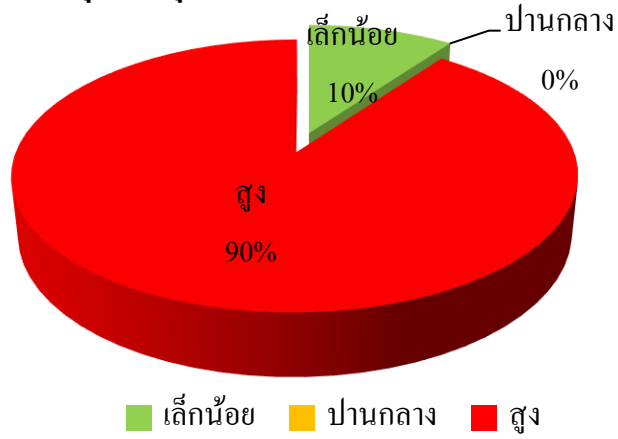


## สรุปสถิติอุบัติเหตุจากการกระชากสายเติมก๊าซ

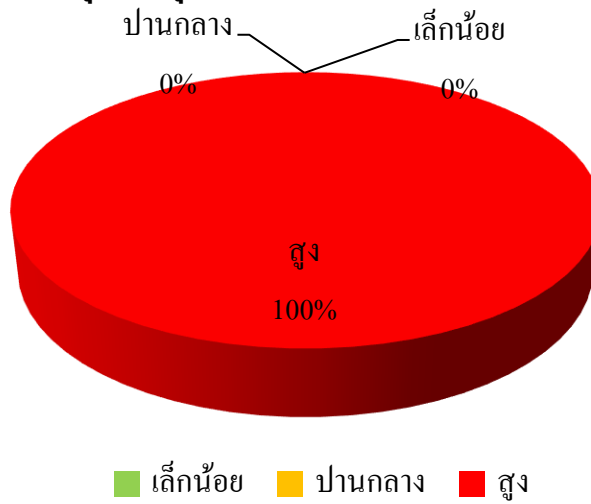
ระดับความรุนแรง ของอุบัติเหตุ	ประจำปี		
	2559	2560	2561
เล็กน้อย	1	0	0
ปานกลาง	0	0	0
สูง	9	4	2
รวมแต่ละปี	10	4	2



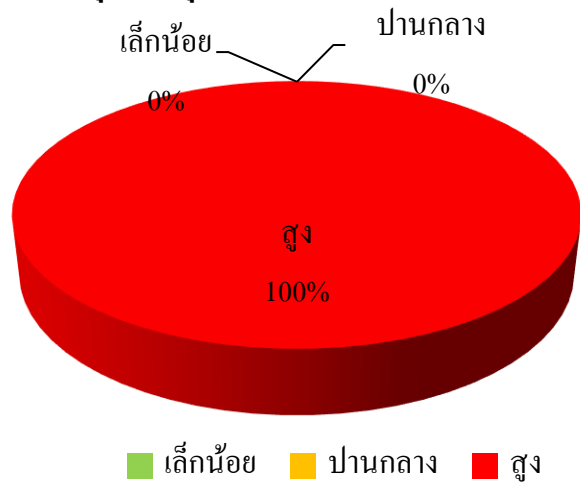
สถิติอุบัติเหตุจากการกระชากสายเติมก๊าซปี 2559



สถิติอุบัติเหตุจากการกระชากสายเติมก๊าซปี 2560

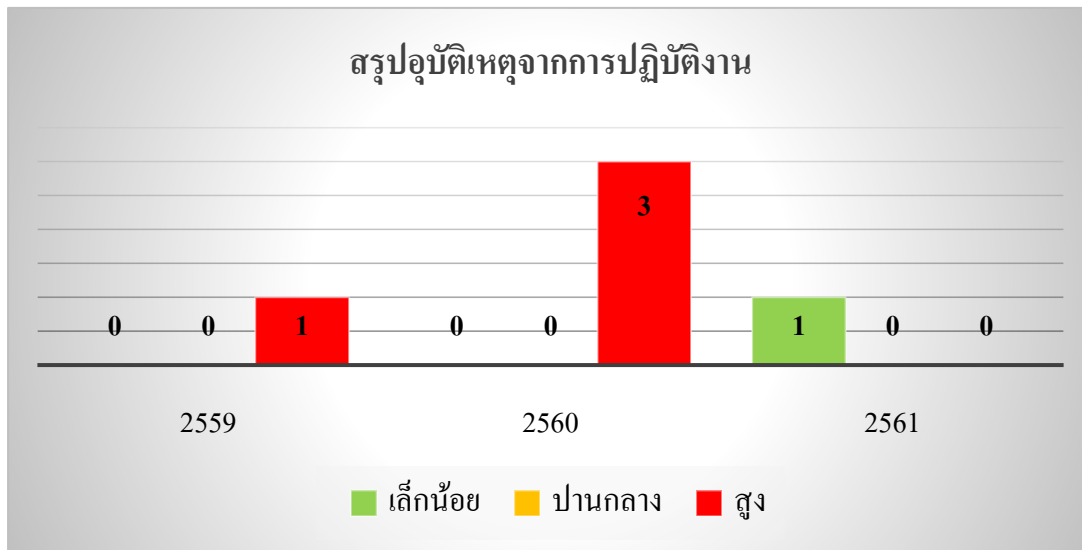


สถิติอุบัติเหตุจากการกระชากสายเติมก๊าซปี 2561

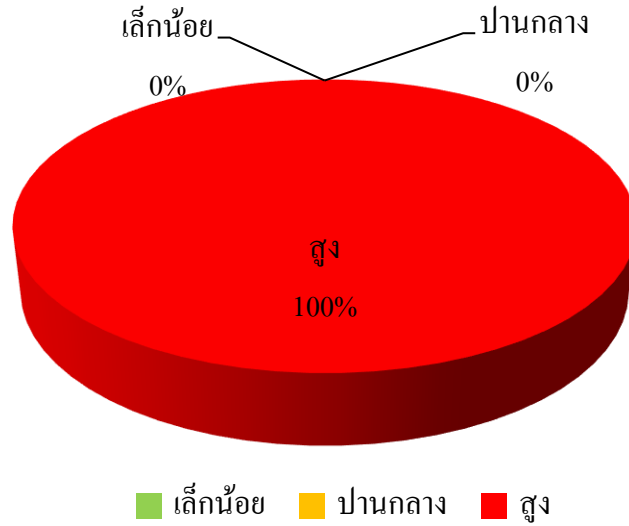


## สรุปสถิติอุบัติเหตุจากการปฏิบัติงาน

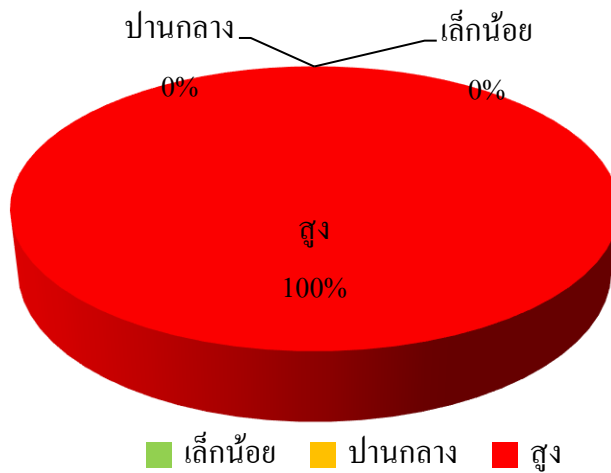
ระดับความรุนแรง ของอุบัติเหตุ	ประจำปี		
	2559	2560	2561
เล็กน้อย	0	0	1
ปานกลาง	0	0	0
สูง	1	3	0
รวมแต่ละปี	1	3	1



### สรุปอุบัติเหตุจากการปฏิบัติงานปี 2559



### สรุปอุบัติเหตุจากการปฏิบัติงานปี 2560



### สรุปอุบัติเหตุจากการปฏิบัติงานปี 2561

