

ภาพรวมธุรกิจ

SR มีธุรกิจ 5 กลุ่มธุรกิจ แบ่งเป็นกลุ่มธุรกิจหลัก 3 กลุ่มธุรกิจ ได้แก่ 1. กลุ่มธุรกิจก่อสร้างสถานีวัดและระบบท่อส่งก๊าซธรรมชาติ 2. กลุ่มธุรกิจพลังงานทางเลือก 3. กลุ่มธุรกิจระบบปั๊มอุตสาหกรรม และกลุ่มธุรกิจรับราชการ 2 กลุ่มธุรกิจ ได้แก่ 1. กลุ่มธุรกิจสถานีอัดอากาศโหลของของเหลว 2. กลุ่มธุรกิจอื่นๆ ได้แก่ ธุรกิจงานบริหารอาคารจอดรถ

งบการเงิน

	9M67	9M66	2566	2565
--	------	------	------	------

งบกำไรขาดทุน (อ.ย.)

รายได้	678.02	821.75	1,055.21	1,337.17
ค่าใช้จ่าย	642.27	832.49	1,118.97	1,379.45
กำไร (ขาดทุน) สุทธิ	-21.01	-47.57	-117.90	-55.78

งบแสดงฐานะทางการเงิน (อ.ย.)

สินทรัพย์	2,112.68	2,466.35	2,366.42	2,699.64
หนี้สิน	1,449.69	1,692.64	1,674.25	1,871.98
ส่วนผู้ถือหุ้น	667.09	758.63	688.81	804.68

งบกระแสเงินสด (อ.ย.)

กิจกรรมดำเนินงาน	114.03	86.86	78.56	-160.96
กิจกรรมลงทุน	8.78	12.59	15.05	-227.63
กิจกรรมจัดหาเงิน	-171.21	-104.41	-92.89	393.13

อัตราส่วนทางการเงินที่สำคัญ

กำไรต่อหุ้น (บาท)	-0.03	-0.07	-0.17	-0.08
อัตรากำไรขั้นต้น (%)	16.51	14.19	13.64	14.90
อัตรากำไรสุทธิ (%)	-4.20	-6.90	-13.15	-4.83
D/E Ratio (เท่า)	2.19	2.19	2.42	2.26
ROE (%)	-12.81	-13.37	-15.79	-6.70
ROA (%)	-0.85	-2.55	-2.50	-1.40

แผนธุรกิจ

1. กลุ่มธุรกิจก่อสร้างสถานีวัดและระบบท่อส่งก๊าซธรรมชาติ (MPT) บริษัทยังคงวางแผนอย่างต่อเนื่องที่จะเข้าร่วมประมูลในโครงการอื่นๆ ที่เกี่ยวข้องกับธุรกิจก่อสร้างสถานีวัดและระบบท่อส่งก๊าซธรรมชาติ เนื่องจากก๊าซธรรมชาติที่ใช้ในหมวดพลังงานไฟฟ้ายังคงมีความต้องการพลังงานของประเทศที่เพิ่มขึ้นอย่างต่อเนื่อง
2. กลุ่มธุรกิจระบบปั๊มอุตสาหกรรม (Engineered Pumps and Systems: EPS) บริษัทได้มุ่งเน้นการออกแบบและจำหน่ายสินค้าปั๊มอุตสาหกรรมในแบรนด์ที่บริษัทฯ ได้รับการแต่งตั้งเป็นตัวแทนจำหน่าย รวมถึงผลิตภัณฑ์ที่เกี่ยวข้องในงานอุตสาหกรรมเดียวกัน พร้อมทั้งรักษาฐานลูกค้าเดิมและขยายฐานลูกค้าไปยังกลุ่มลูกค้าใหม่เพิ่มขึ้นคิดเป็นร้อยละ 10 และการขยายตลาดผลิตภัณฑ์หลัก Gear Pump, Viking, ITT ไปยังตลาดของผู้แข่งและลูกค้าใหม่ๆ ในอุตสาหกรรมที่มีศักยภาพ นอกจากนี้ยัง มุ่งเน้นการขยายงานอุปกรณ์พร้อมออกแบบระบบ Pump Package และงาน Upgrade ประสิทธิภาพของระบบ คอมพิวเตอร์เพื่อเพิ่มยอดขาย ในอุตสาหกรรมปิโตรเคมีคอล และโรงกลั่น เป็นต้น

Highlight ที่น่าสนใจของบริษัท

- เปิดให้บริการอาคารจอดรถที่ รพ.ธรรมศาสตร์ เฉลิมพระเกียรติ จ.ปทุมธานี (ลาน B)
- เปิดให้บริการอาคารจอดรถโรงพยาบาลมหาวิทยาลัยบูรพา จ.ชลบุรี

การวิเคราะห์ผลการดำเนินงาน

สรุปผลการดำเนินงาน

บริษัทฯ มีรายได้รวมจำนวน 678.02 ล้านบาท ลดลงจากปีก่อน จำนวน 143.73 ล้านบาท หรือร้อยละ 17.49 การลดลงของรายได้มีนัยสำคัญมาจาก

- (1) กลุ่มธุรกิจก่อสร้างสถานีวัดและระบบท่อส่งก๊าซธรรมชาติ ไม่สามารถรับรู้รายได้ได้ตามที่คาดการณ์ไว้ ประกอบกับมีโครงการก่อสร้างค้างงในมือลดลง
- (2) กลุ่มธุรกิจให้บริการอาคารจอดรถ ในส่วนของบริษัทย่อย รับรู้รายได้ไม่สัมพันธ์กับต้นทุนและค่าใช้จ่ายที่เกิดขึ้นในงวด
- (3) สลามีจำหน่ายก๊าซ NGV สาขาบางนาได้ปิดสถานีลงเนื่องจากได้สิ้นสุดสัญญาซื้อขาย

บริษัทฯ มีผลขาดทุนสุทธิ (ส่วนของบริษัทใหญ่) 21.01 ล้านบาท ขาดทุนลดลงจากช่วงเดียวกันของปีก่อน จำนวน 26.56 ล้านบาท หรือ ร้อยละ 55.83 สาเหตุตั้งที่กล่าวไว้ข้างต้น

- (1) บริษัทฯ มีต้นทุนและค่าใช้จ่าย 706.49 ล้านบาท ลดลงจากปีก่อนจำนวน 172.72 ล้านบาท หรือ ร้อยละ 19.64 มีสาเหตุหลักมาจาก บริษัทมีต้นทุนลดลงจากการปรับตัวลดลง ของต้นทุนผันแปรที่สอดคล้องกับรายได้หลักที่ลดลง
- (2) กลุ่มธุรกิจก่อสร้างสถานีวัดและระบบท่อส่งก๊าซธรรมชาติ มีต้นทุนโครงการเพิ่มจากการส่งสินค้าไปต่างประเทศเพื่อแก้ไขและสั่งซื้อสินค้าใหม่
- (3) บริษัทมีรายได้ขึ้นจากการให้บริการประมาณการหนี้สินสำหรับภาษีอากรนำเข้าและภาษีมูลค่าเพิ่ม จำนวน 30.86 ล้านบาท

พัฒนาการที่สำคัญ

-

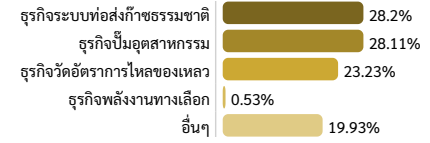
แนวทางการบริหารจัดการความเสี่ยงที่สำคัญ

1. การก่อสร้างสถานีวัดและระบบท่อส่งก๊าซธรรมชาติ เป็นการให้บริการที่มีกว่าจ้างเป็นลักษณะงานโครงการ ไม่มีการทำสัญญาว่าจ้างเป็นระยะยาวอย่างต่อเนื่อง ซึ่งอาจส่งผลให้บริษัทฯ มีรายได้ที่ไม่สม่ำเสมอและไม่มีความต่อเนื่อง แต่อย่างไรก็ตาม บริษัทฯ มุ่งเน้นและให้ความสำคัญกับคุณภาพของการให้บริการงานวิศวกรรมและออกแบบก่อสร้างสถานีวัดและระบบท่อส่งก๊าซธรรมชาติ ภายใต้มาตรฐานของบริษัท ปตท. จำกัด (มหาชน) รวมถึงการขยายตัวทางเศรษฐกิจของประเทศเมื่อเศรษฐกิจของประเทศและประชาคมโลกดีขึ้น มีโครงการด้าน Infrastructure มากขึ้น บริษัทฯ เชื่อมั่นว่าจะสามารถประมูลงานได้และมีรายได้และผลกำไรมากขึ้นตามแผนยุทธศาสตร์ที่วางไว้
2. ในส่วนของรายได้จากงานขาย จากการแข่งขันที่ค่อนข้างสูง อาจมีโอกาสที่บริษัทจะโดนดึงส่วนแบ่งตลาดไปได้บางส่วน และอาจส่งผลให้รายได้ลดลงหรือได้กำไรน้อยลง บริษัทฯ จึงให้ความสำคัญกับการรักษาคุณภาพของงานและการบริการหลังการขาย ให้อยู่ในระดับมาตรฐานที่ดีเพื่อเพิ่มความเชื่อมั่นและความไว้วางใจของลูกค้า และยังคงพยายามสร้างความแตกต่างของสินค้าและบริการให้กับลูกค้าอย่างต่อเนื่อง

รางวัลและความสำเร็จที่ผ่านมาของบริษัท

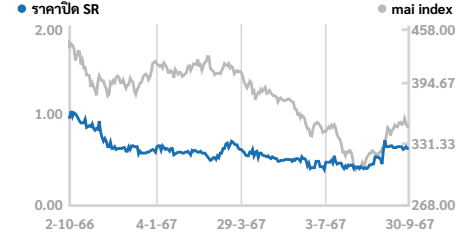
- ได้รับคะแนนการประเมินการกำกับดูแลกิจการ CGR ระดับดีมาก 5 ดาว ในปี 2567 จากสมาคมส่งเสริมสถาบันกรรมการบริษัทไทย

โครงสร้างรายได้ตามประเภทธุรกิจ



ข้อมูลหลักทรัพ์

mai / RESOURC



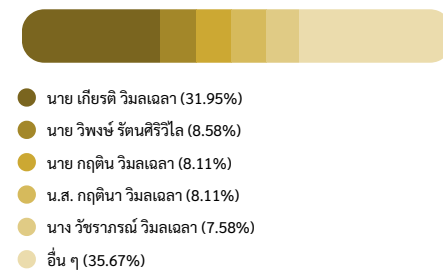
ณ วันที่ 30/09/67	SR	RESOURC	mai
P/E (เท่า)	-	-	38.03
P/BV (เท่า)	0.68	0.75	1.79
Dividend yield (%)	-	1.73	2.10
	30/09/67	28/12/66	30/12/65
Market Cap (อ.ย.)	453.39	439.86	1,008.28
ราคา (บาท/หุ้น)	0.67	0.65	1.49
P/E (เท่า)	-	-	-
P/BV (เท่า)	0.68	0.58	1.16

CG Report:

Company Rating:

ผู้ถือหุ้นรายใหญ่

ณ วันที่ 08/03/2567



ช่องทางติดต่อของบริษัท

- http://www.siamrajplc.com
- 0-2743-5010-25
- 289/9 ม.10. รถรางสายเก่า ตำบลสำโรง อำเภอบางพลี จังหวัดสมุทรปราการ 10130
- ข้อมูลการซื้อขายอื่น ๆ : https://www.settrade.com/C04_01_stock_quote_p1.jsp?txtSymbol=SR

หมายเหตุ : เอกสารฉบับนี้จัดทำขึ้นโดยบริษัทจดทะเบียน โดยมีวัตถุประสงค์เพื่อเผยแพร่ข้อมูลของบริษัทจดทะเบียนและผู้ลงทุนเพื่อประกอบการตัดสินใจลงทุนเท่านั้น บริษัทจดทะเบียนไม่ได้ให้ความเห็นหรือการรับประกันใดๆ ในหลักทรัพย์ของบริษัทจดทะเบียน โดยก่อนการตัดสินใจลงทุน ผู้ลงทุนควรศึกษาข้อมูลเพิ่มเติมและควรขอรับคำปรึกษาจากผู้ประกอบการวิชาชีพที่เกี่ยวข้อง ทั้งนี้ บริษัทจดทะเบียนไม่ต้องการรับผิดชอบในความเสียหายหรือสูญเสียจากการนำข้อมูลหรือข้อมูลใดๆ ไปใช้ในทุกกรณี และบริษัทจดทะเบียนจะไม่รับผิดชอบต่อข้อมูลที่ปรากฏในเอกสารฉบับนี้โดยไม่คำนึงถึงให้ทราบล่วงหน้า รวมทั้งห้ามไม่ให้ผู้ใดนำเอกสารหรือข้อมูลใดๆ ไปทำซ้ำโดยไม่ได้รับอนุญาตจากบริษัทจดทะเบียนก่อน หากผู้ลงทุนมีข้อสงสัยเพิ่มเติมเกี่ยวกับข้อมูลของบริษัทฯ สามารถศึกษาข้อมูลเพิ่มเติมได้จากงานบริการสารสนเทศที่บริษัทได้เผยแพร่ผ่านทางช่องทางต่างๆ สักงานคณะกรรมการกำกับหลักทรัพย์และตลาดหลักทรัพย์แห่งประเทศไทย