



ภาพรวมธุรกิจ

มีธุรกิจหลัก 5 ธุรกิจ ประกอบด้วย 1. กลุ่มธุรกิจระบบปั๊มอุตสาหกรรม 2. กลุ่มธุรกิจก่อสร้างสถานีวัดและระบบท่อส่งก๊าซธรรมชาติ 3. กลุ่มธุรกิจงานขายและบริการอุปกรณ์สถานีวัดและระบบท่อส่งก๊าซธรรมชาติและกลุ่มธุรกิจบริษัทย่อย 2 กลุ่ม ได้แก่ 1.กลุ่มธุรกิจสถานีวัดอัตราการไหลของเหลว 2. กลุ่มธุรกิจบริหารอาคารจอดรถ

งบการเงิน

Table with 4 columns: 3M69, 3M68, 2568, 2567

งบกำไรขาดทุน (ลบ.)

Table with 4 columns: รายได้, ค่าใช้จ่าย, กำไร (ขาดทุน) สุทธิ

งบแสดงฐานะทางการเงิน (ลบ.)

Table with 4 columns: สินทรัพย์, หนี้สิน, ส่วนผู้ถือหุ้น

งบกระแสเงินสด (ลบ.)

Table with 4 columns: กิจกรรมดำเนินงาน, กิจกรรมลงทุน, กิจกรรมจัดหาเงิน

อัตราส่วนทางการเงินที่สำคัญ

Table with 4 columns: กำไรต่อหุ้น (บาท), อัตรากำไรขั้นต้น (%), อัตรากำไรสุทธิ (%), D/E Ratio (เท่า), ROE (%), ROA (%)

แผนธุรกิจ

SR มุ่งเน้นการกระจายความเสี่ยงทางธุรกิจ โดยไม่พึ่งพารายได้จากแหล่งใดแหล่งหนึ่งเพียงอย่างเดียว แต่ขับเคลื่อนองค์กรผ่าน 5 กลุ่มธุรกิจหลัก โดยมีทิศทางและการดำเนินงานในปี 2569 ดังนี้:
- กลุ่มธุรกิจระบบปั๊มอุตสาหกรรม: ตั้งเป้าขยายฐานลูกค้าใหม่ด้วยผลิตภัณฑ์หลัก (Gear Pump, Viking, ITT) พร้อมรุกตลาดงานออกแบบระบบ Pump Package และงานออปเกรดประสิทธิภาพคอมเพรสเซอร์
- กลุ่มธุรกิจก่อสร้าง สถานีวัด และระบบท่อส่งก๊าซธรรมชาติ: เดินหน้าเข้าร่วมประมูลโครงการท่อส่งก๊าซใหม่ ๆ เพื่อรองรับการเติบโตของความต้องการใช้พลังงานในอนาคต
- กลุ่มธุรกิจงานขายและบริการอุปกรณ์สถานีวัดและระบบท่อส่งก๊าซธรรมชาติ: ตอกย้ำความเป็นผู้เชี่ยวชาญด้านระบบวัดและควบคุมคุณภาพ ในฐานะตัวแทนจำหน่ายอย่างเป็นทางการของแบรนด์ชั้นนำอย่าง Emerson และ LABOM โดยมุ่งเน้นการรักษาลูกค้าเดิมและรุกตลาดเพื่อเพิ่มลูกค้ารายใหม่
- กลุ่มธุรกิจสถานีวัดอัตราการไหลของเหลว: มุ่งเน้นการส่งมอบผลิตภัณฑ์ที่มีคุณภาพและการให้บริการที่ตอบสนองต่อข้อกำหนดและความต้องการของลูกค้าอย่างมืออาชีพ
- กลุ่มธุรกิจบริหารอาคารจอดรถ: มุ่งสร้างการเติบโตอย่างมั่นคงจากรายได้ประจำ ทั้งในส่วนของการเช่าพื้นที่พลาซ่าและค่าบริการที่จอดรถ

Highlight ที่น่าสนใจของบริษัท

-

การวิเคราะห์ผลการดำเนินงาน

สรุปผลการดำเนินงาน

บริษัทฯ มีรายได้รวมจำนวน 174.56 ล้านบาท เพิ่มขึ้นจากปีก่อน จำนวน 3.38 ล้านบาท หรือร้อยละ 1.97 การเพิ่มขึ้นของรายได้ยังมีนัยสำคัญมาจาก

1. ในปี 2569 บริษัทฯ สามารถรับรู้รายได้จากงานก่อสร้างเพิ่มขึ้นเมื่อเทียบกับปีก่อน จากโครงการที่ได้รับงานในช่วงไตรมาส 3-4 ปี 2568 และเริ่มเข้าดำเนินการอย่างต่อเนื่องในปีปัจจุบัน อย่างไรก็ตาม ความคืบหน้าของงานบางโครงการได้รับผลกระทบจากความล่าช้าในการอนุญาตเข้าพื้นที่หน้างาน รวมถึงกระบวนการอนุมัติด้านเทคนิคและการยืนยันการสั่งซื้อสินค้าตามข้อกำหนด (Specification) ของลูกค้า ก่อนดำเนินการสั่งซื้ออุปกรณ์ ส่งผลให้การดำเนินงานบางส่วนไม่เป็นไปตามแผนที่บริษัทคาดการณ์ไว้

บริษัทฯ มีต้นทุนและค่าใช้จ่ายจากการดำเนินงาน จำนวน 186.43 ล้านบาท ลดลงจากปีก่อน จำนวน 0.62 ล้านบาท หรือร้อยละ 0.33 มีสาเหตุหลักมาจาก

- 1. บริษัทฯ มีต้นทุนเพิ่มขึ้นจากการปรับตัวของต้นทุนผันแปรและค่าใช้จ่ายจากการดำเนินงานที่สอดคล้องกับรายได้หลักที่เพิ่มขึ้น
2. บริษัทฯ มีต้นทุนทางการเงินลดลงกว่าปีก่อน ลดลงเมื่อเทียบกับปีก่อน สาเหตุหลักมาจากการทยอยชำระคืนเงินกู้ยืมจากสถาบันการเงินอย่างต่อเนื่อง ประกอบกับการปรับลดอัตราดอกเบี้ยเงินกู้ในช่วงต้นปี 2569 ส่งผลให้การดอกเบี้ยของบริษัทปรับลดลงจากปีก่อน

บริษัทฯ มีผลขาดทุนสุทธิ (ส่วนของบริษัทใหญ่) 10.56 ล้านบาท ขาดทุนลดลงจากช่วงเดียวกันของปีก่อน จำนวน 3.06 ล้านบาท หรือ ร้อยละ 22.47 จากสาเหตุดังที่กล่าวไว้ข้างต้น

พัฒนาการที่สำคัญ

-

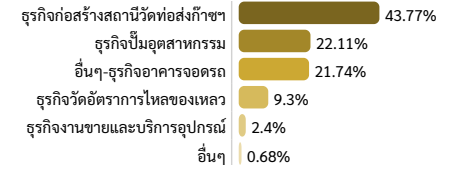
แนวทางบริหารจัดการความเสี่ยงที่สำคัญ

- 1. การก่อสร้างสถานีวัดและระบบท่อส่งก๊าซธรรมชาติเป็นการให้บริการที่มีการว่าจ้างเป็นลักษณะงานโครงการ ไม่มีการทำสัญญาว่าจ้างเป็นระยะยาวอย่างต่อเนื่อง ซึ่งอาจส่งผลให้บริษัทฯมีรายได้ที่ไม่สม่ำเสมอและไม่มีความต่อเนื่อง แต่อย่างไรก็ตาม บริษัทฯมุ่งเน้นและให้ความสำคัญกับคุณภาพของการให้บริการงานวิศวกรรมและออกแบบก่อสร้างสถานีวัดและระบบท่อส่งก๊าซธรรมชาติ ภายใต้มาตรฐานของบริษัท ปตท. จำกัด (มหาชน) รวมถึงการขยายตัวทางเศรษฐกิจของประเทศเมื่อเศรษฐกิจของประเทศและประชาคมโลกดีขึ้น มีโครงการด้าน Infrastructure มากขึ้น บริษัทฯเชื่อมั่นว่าจะสามารถประมูลงานได้ และมีรายได้และผลกำไรมากขึ้นตามแผนยุทธศาสตร์ที่วางไว้
2. ในส่วนของรายได้จากงานขาย จากการแข่งขันที่ค่อนข้างสูง อาจมีโอกาที่บริษัทจะโดนดึงส่วนแบ่งตลาดไปได้บางส่วน และอาจส่งผลให้รายได้ลดลงหรือได้กำไรน้อยลง บริษัทฯจึงให้ความสำคัญกับการรักษาคุณภาพของงานและการบริการหลังการขาย ให้อยู่ในระดับมาตรฐานที่ดีเพื่อเพิ่มความเชื่อมั่นและความไว้วางใจกับลูกค้า และยังคงพยายามสร้างความแตกต่างของสินค้าและบริการให้กับลูกค้าอย่างต่อเนื่อง

รางวัลและความสำคัญที่ผ่านมาของ บริษัท

- ได้รับคะแนนการประเมินการกำกับดูแลกิจการ CGR ระดับดีมาก 5 ดาว ในปี 2568 จากสมาคมส่งเสริมสถาบันกรรมการบริษัทไทย

โครงสร้างรายได้ตามประเภทธุรกิจ



ข้อมูลหลักทรัพ์

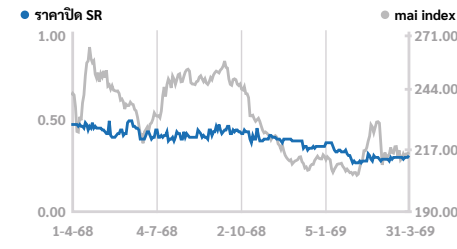


Table with 4 columns: ณ วันที่ 31/03/69, SR, RESOURC, mai. Rows: P/E (เท่า), P/BV (เท่า), Dividend yield (%)

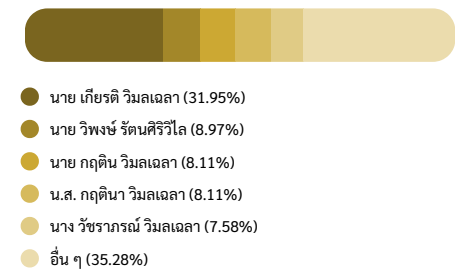
Table with 4 columns: 31/03/69, 26/12/68, 30/12/67. Rows: Market Cap (ลบ.), ราคา (บาท/หุ้น), P/E (เท่า), P/BV (เท่า)

CG Report: [Logos]

Company Rating:

ผู้ถือหุ้นรายใหญ่

ณ วันที่ 09/03/2569



ช่องทางการติดต่อ บริษัท

- http://www.siamrajplc.com
0-2743-5010-25
289/9 ม.10 ถ.รกรางสายเก่า ตำบลลำไ้ราง อำเภอพรประแดง สมุทรปราการ 10130
ข้อมูลการซื้อขายอื่น ๆ : https://www.settrade.com/C04\_01\_stock\_quote\_p1.jsp?txtSymbol=SR

หมายเหตุ : เอกสารฉบับนี้จัดทำขึ้นโดยบริษัทจดทะเบียน โดยมีวัตถุประสงค์เพื่อเผยแพร่ข้อมูลของบริษัทจดทะเบียนและผู้ลงทุนเพื่อประกอบการตัดสินใจลงทุนเท่านั้น บริษัทจดทะเบียนไม่ได้ให้คำแนะนำเกี่ยวกับการลงทุนใด ๆ ในหลักทรัพย์ของบริษัทจดทะเบียน ก่อนก่อนการตัดสินใจลงทุน ผู้ลงทุนควรศึกษาข้อมูลพื้นฐานและตรวจสอบรายชื่อสมาชิกจากผู้ระดมทุนที่เกี่ยวข้อง ทั้งนี้ บริษัทจดทะเบียนไม่ต้องการรับผิดชอบในความเสียหายหรือสูญเสียจากการนำข้อมูลหรือข้อมูลที่เกี่ยวข้องที่ปรากฏในเอกสารฉบับนี้ไปใช้โดยไม่คำนึงถึงให้ทราบล่วงหน้า รวมทั้งห้ามไม่ให้ผู้ใดนำเอกสารหรือข้อมูลที่เกี่ยวข้องที่ปรากฏในเอกสารฉบับนี้ไปทำซ้ำ ดัดแปลง หรือเผยแพร่ เว้นแต่จะได้รับอนุญาตจากบริษัทจดทะเบียนก่อน หากผู้ลงทุนมีข้อสงสัยเพิ่มเติมเกี่ยวกับข้อมูลของบริษัทฯ สามารถศึกษาข้อมูลเพิ่มเติมได้จากงานบริการสารสนเทศที่บริษัทฯ ได้เผยแพร่ผ่านช่องทางของสำนักงานคณะกรรมการกำกับหลักทรัพย์และตลาดหลักทรัพย์แห่งประเทศไทย